Webseite mit Lehrfilmen versehen https://www.mexxsoft.com/animationen/

Vor der Installation des Updates muss unbedingt eine Datenbanksicherung gemacht werden, sollten Sie nicht wissen wie es geht bitte an Ihren Techniker wenden.

Changelog V2.0.0.66

Funktionstipp:

Mit einem Klick die Summe in Angebot oder Rechnung erhöhen? Mit der verdeckten Zuschlagsoption stellt das kein Problem dar.

Schritt 1: Markierung der gewünschten Positionen mit den bekannten Tastenkombinationen aus Windows

Schritt 2: Auf den Button Einstellungen klicken und die Rubrik Zuschlag Positionen auswählen

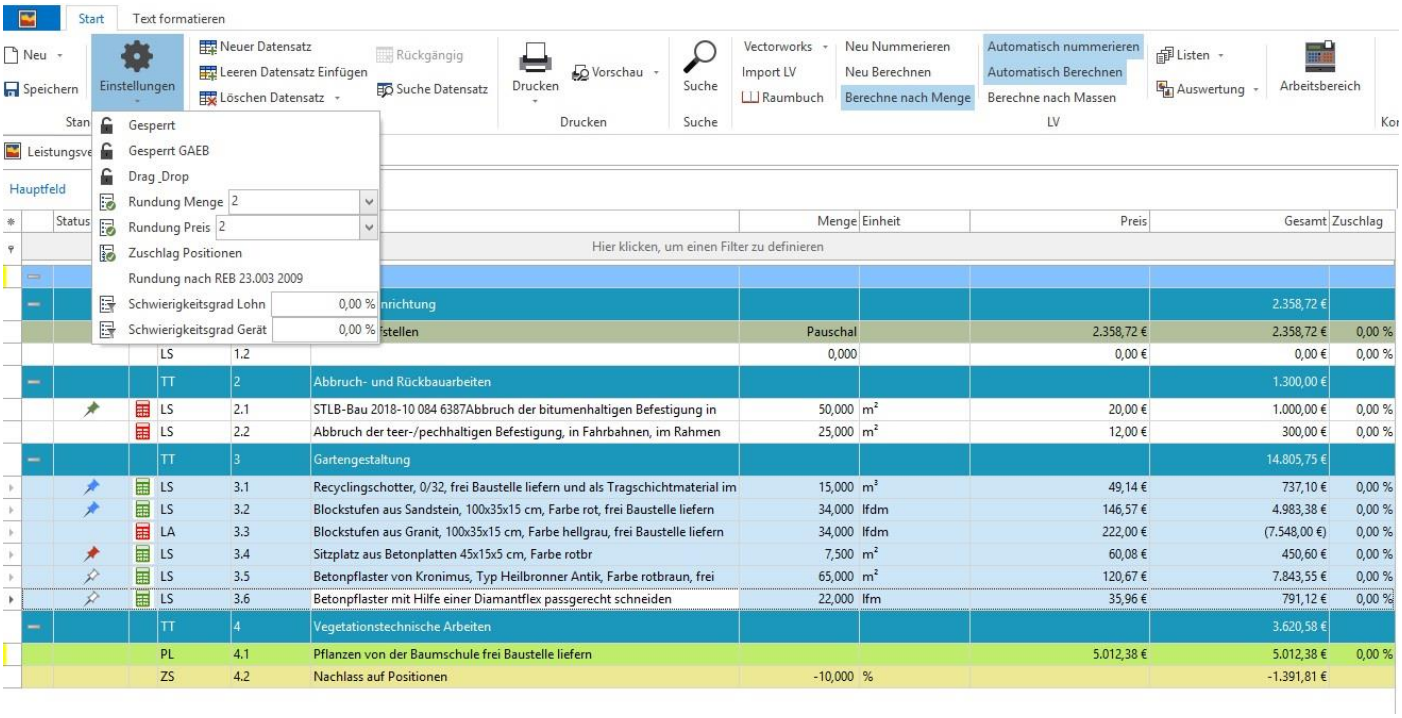

Schritt 3: Eingabe des Zuschlags in Prozent oder als Vorgabepreis und auf übernehmen drücken

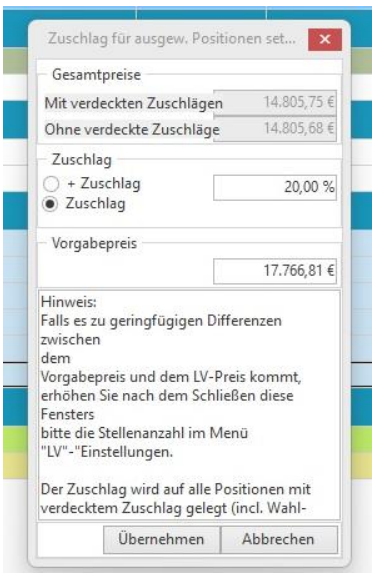

Schritt 4: Überprüfung der Zuschläge über die Zuschlagsspalte

		TT	3	Gartengestaltung				17.766,37 €	
	LS	3.1	Recyclingschotter, 0/32, frei Baustelle liefern und als Tragschichtmaterial im	15,000	m³	58,96 €	884,40 €	20,00 %
	LS	3.2	Blockstufen aus Sandstein, 100x35x15 cm, Farbe rot, frei Baustelle liefern	34,000	lfdm	175,88 €	5.979,92 €	20,00 %
	LA	3.3	Blockstufen aus Granit, 100x35x15 cm, Farbe hellgrau, frei Baustelle liefern	34,000	lfdm	266,40 €	(9.057,60 €)	20,00 %
	LS	3.4	Sitzplatz aus Betonplatten 45x15x5 cm, Farbe rotbr	7,500	m²	72,10 €	540,75 €	20,00 %
	LS	3.5	Betonpflaster von Kronimus, Typ Heilbronner Antik, Farbe rotbraun, frei	65,000	m²	144,80 €	9.412,00 €	20,00 %
	LS	3.6	Betonpflaster mit Hilfe einer Diamantflex passgerecht schneiden	22,000	lfm	43,15 €	949,30 €	20,00 %
		TT	4	Vegetationstechnische Arbeiten				3.348,26 €	

Über die Felder Schwierigkeitsgrad Lohn/ Gerät kann optional die Zeit angepasst werden

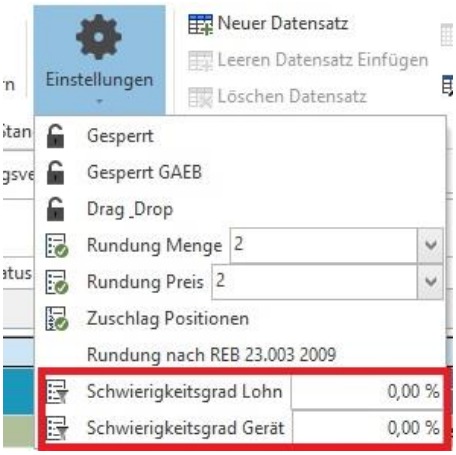

Neuerungen:

Neue optionale Felder für E-Rechnungen (keine Pflichtfelder)

Unter dem Reiter **Adressen > Kunde** kann nun eine **Interne ID** (BT 29 - die Kreditorennummer des Verkäufers ein, die Ihnen vom Käufer mitgeteilt wurde) hinterlegt werden:

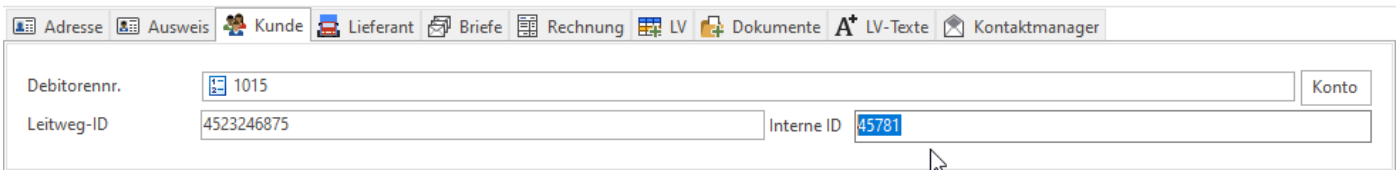

Im Druckmenü der Rechnung kann eine Auftragsnummer vergeben werden

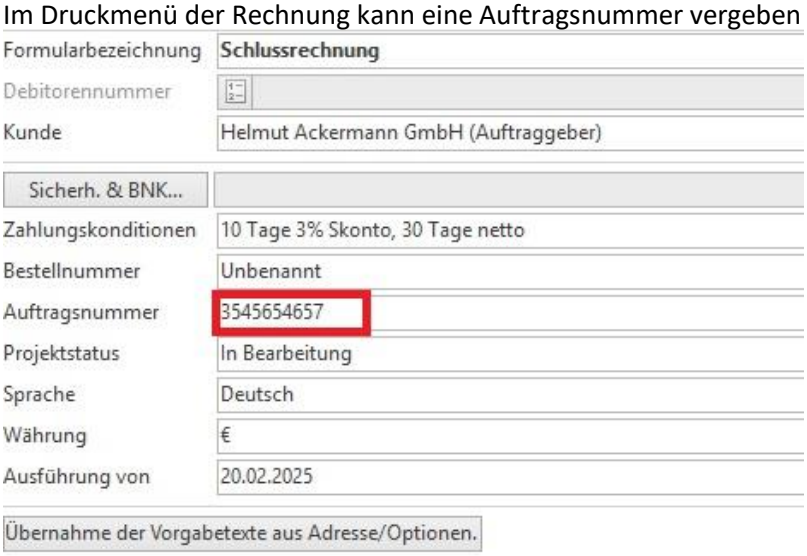

Tabellen

Einfügen und bearbeiten von Tabellen über die rechte Maustaste, auch eingefügte Tabellen von außerhalb können bearbeitet werden

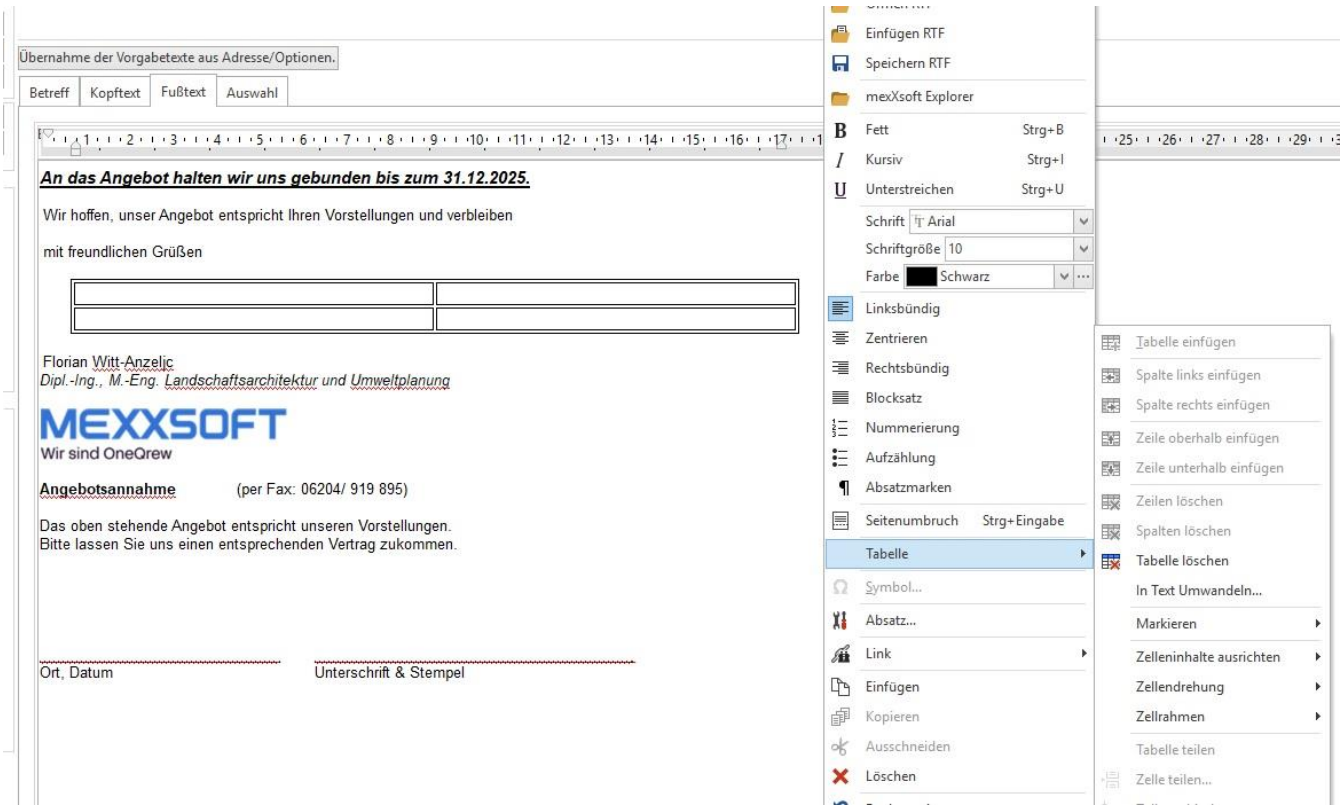

Symbole / Sonderzeichen im Text

Einfügen und bearbeiten von Symbolen und Sonderzeichen aus allen Schriftarten nun **über das Menü der rechten Maustaste** möglich:

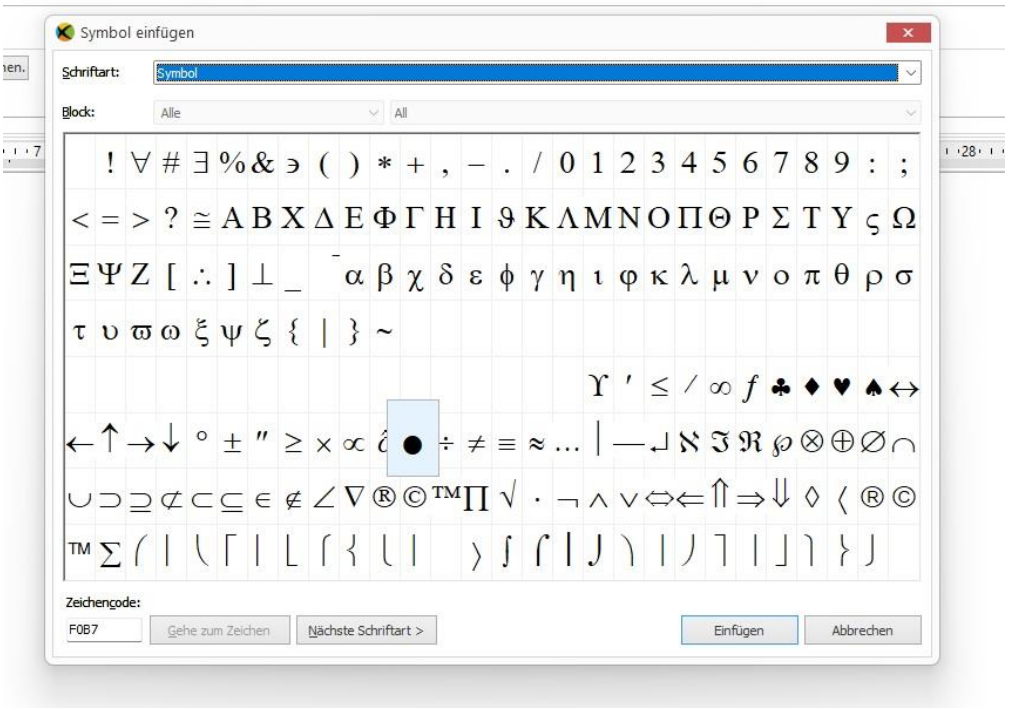

Fixierung von Massenlisten

Massenlisten können mit dem Druck fixiert werden. Auf diese Weise können kumulierte Aufmaße nach Abschlägen erzeugt werden.

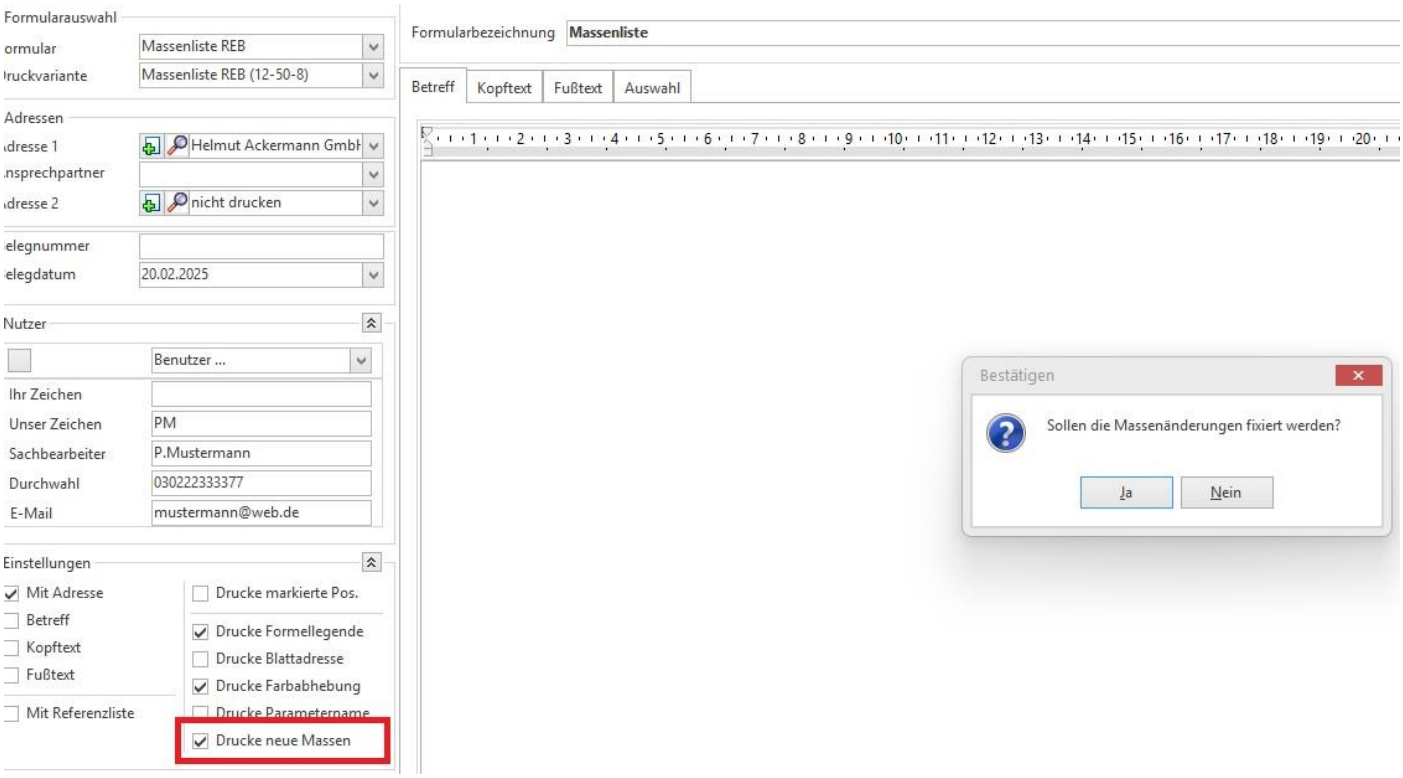

Fixierte Massen mit neuen Aufmaßen.

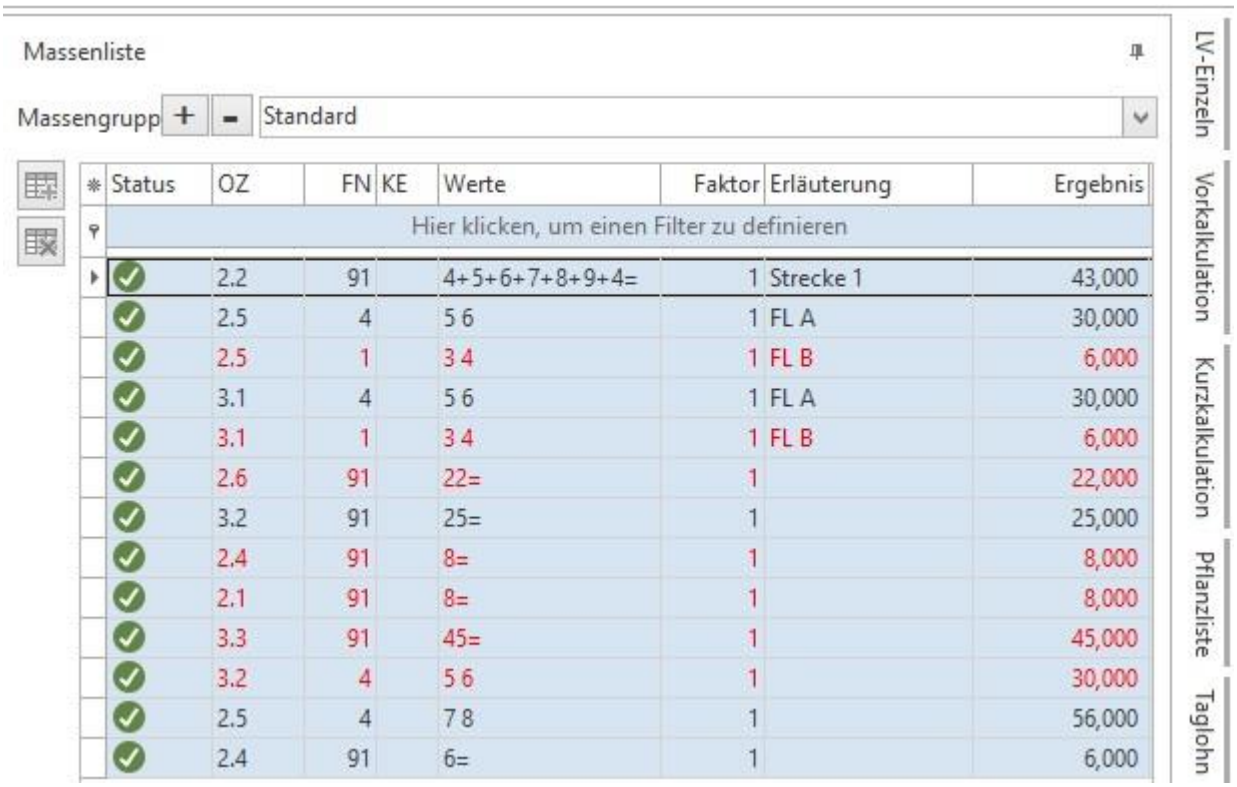

In den Aufmaß-Blättern werden nun den EP (Einzelpreis) und GP (Gesamtpreis) angezeigt.

Zudem werden die neuen Aufmaße separat ausgewiesen.

Bedienerzeichen	PM
Durchwahl	030222333377
Sachbearbeiter:	P.Mustermann
Email:	mustermann@web.de

Massenliste

Projekt: BV Borschweg 5, Berlin

2.1 **Recyclingschotter, 0/32, frei Baustelle liefern und als Tragschichtmaterial im Bereich der Pflasterf** **(m³)**

KE	Erläuterung	FN	Faktor	Werte		Ergebnis
		91	1,000	8=		8,000
EP: 74,04	GP: 592,32				Positionssumme (2.1)	8,000

2.2 **Blockstufen aus Sandstein, 100x35x15 cm, Farbe rot, frei Baustelle liefern und höhengerecht in Beton** **(lfdm)**

KE	Erläuterung	FN	Faktor	Werte		Ergebnis
	Strecke 1	91	1,000	4+5+6+7+8+9+4=		43,000
EP: 137,81	GP: 5.925,83				Positionssumme (2.2)	43,000

2.4 **Sitzplatz aus Betonplatten 45x15x5 cm, Farbe rotbr** **(m²)**

KE	Erläuterung	FN	Faktor	Werte		Ergebnis
		91	1,000	6=		6,000
					Summe	6,000
EP: 62,31	GP: 872,34				Positionssumme (2.4)	14,000

2.5 **Betonpflaster von Kronimus, Typ Heilbronner Antik,** **(m²)**

KE	Erläuterung	FN	Faktor	Werte		Ergebnis
		4	1,000	7,000 8,000		56,000
					Summe	56,000
EP: 121,94	GP: 11.218,48				Positionssumme (2.5)	92,000

Fixierte Massen können jeder Zeit über die Löschfunktion der rechten Maustaste aufgehoben werden:

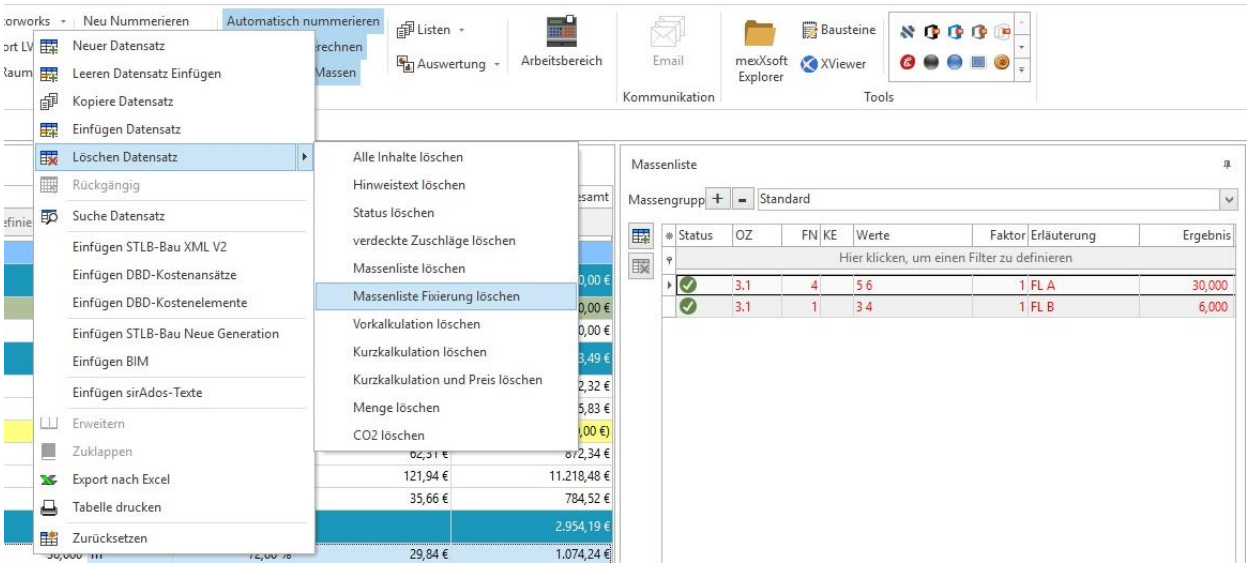

Wertzuwachs bei Massenliste

Über ein neues Formular links oben kann nun auch der **Wertzuwachs des neuen Aufmaßes** ausgedruckt werden. Hierfür müssen die vorherigen Massen fixiert sein und im Druckmenü der Massenliste der Haken bei „**Neue Massen**“ gesetzt sein:

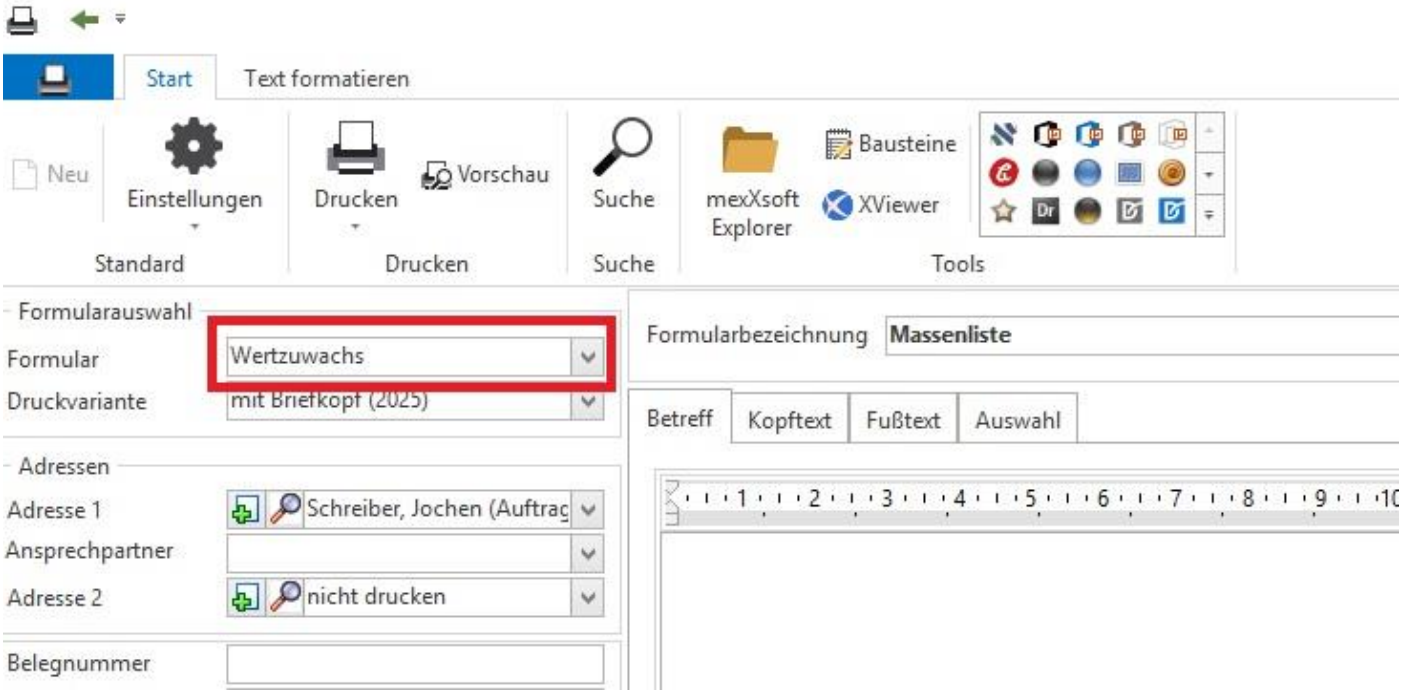

Ausdruck Massenliste „Wertzuwachs“

Massenliste

Projekt: BV Rotweg 8, Obersulm

OZ	Leistungsbeschreibung	Menge ME	Einheitspreis in €	Gesamtbetrag in €
3.1	**Granitkleinsteinpflaster, 8/10 cm, Farbe hellgrau, liefern und als einzeilige Bänderung und Wegefläc**			
		64,00 lfm	10,37	663,68
3.2	**Blockstufen aus Sandstein, 100x35x15 cm, Farbe rot, frei Baustelle liefern und höhengerecht in Beton**			
		45,00 lfdm	112,44	5.059,80
3.4	**Sitzplatz aus Betonplatten 45x15x5 cm, Farbe rotbr**			
		8,00 m²	42,54	340,32
3.5	**Betonpflaster von Kronimus, Typ Heilbronner Antik, Farbe rotbraun**			
		64,00 m²	99,49	6.367,36

Editierbare Blattadressen

Im neusten / letzte Eintrag einer Massenliste kann nun die **(Blatt)adresse** bei Bedarf manuell angepasst werden. Beachte: Das Adressformat muss beibehalten werden. Ebenso darf die Blattadresse nicht 2x vorkommen.

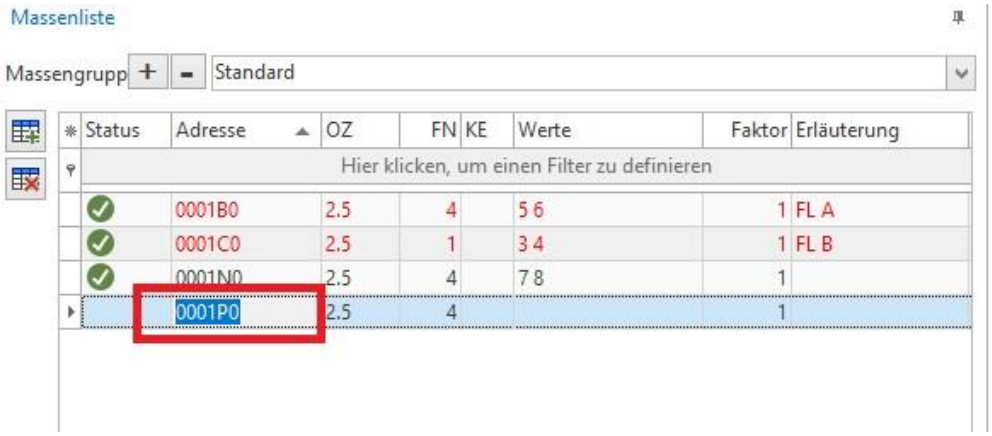

Ein Klick auf die letzte Adresse öffnet den Editiermodus:

Bei Nichteinhaltung der Richtlinien erfolgt ein Fehlerhinweis:

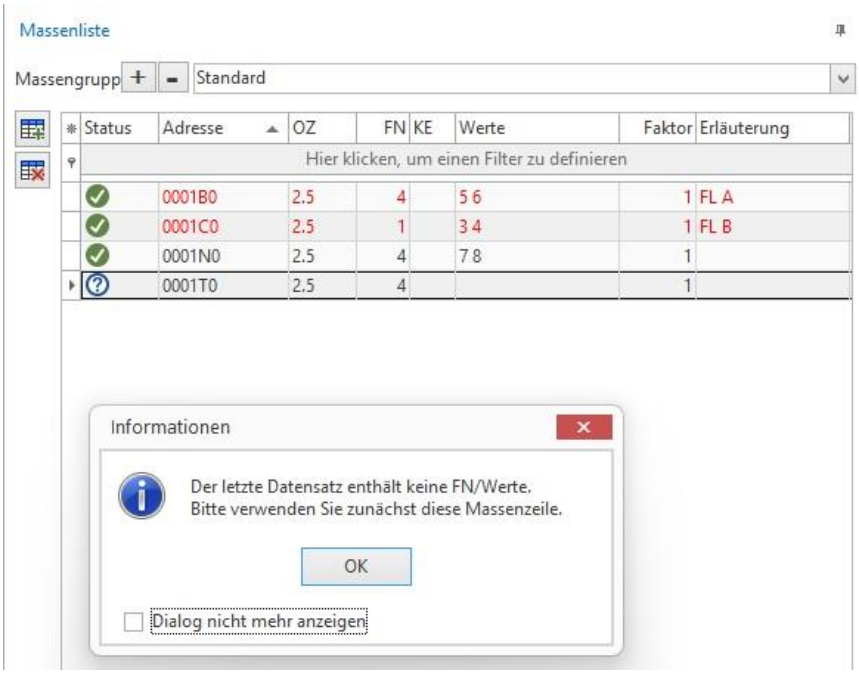

Debitorennummer in Taglohnlisten

Eine Debitorennummer kann auf einer Taglohnliste ausgegeben werden

Emailversendung mit Ablage im Dokumentenmanagement

Wenn ein Angebot, eine Rechnung oder eine Preisanfrage etc. per E-Mail verschickt wird, erstellt die Software automatisch einen entsprechenden Unterordner (z.B. **Preisanfrage etc.**) mit den Dokumenten im PDF-Format:

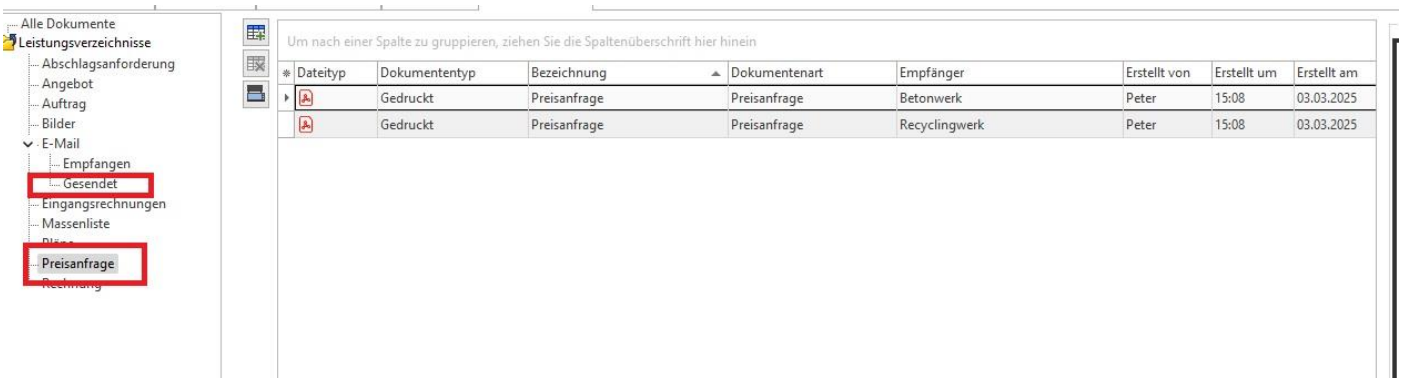

Handelsregisternummer bei Firmendaten

Die Validierung von E-Rechnungen wird immer umfangreicher. In X2 ist es daher nun auch möglich, unter **Adressen > Bankverbindung** die **Handelsregisternummer** einzutragen.

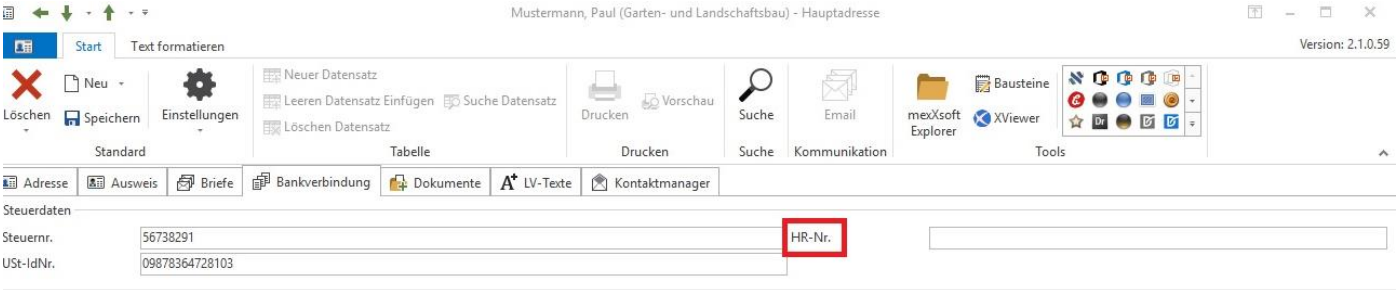

Email - Info bei versendeter Mail

Sobald eine Mail aus dem Programm erfolgreich versendet wurde, wird dies nun rechts oben angezeigt:

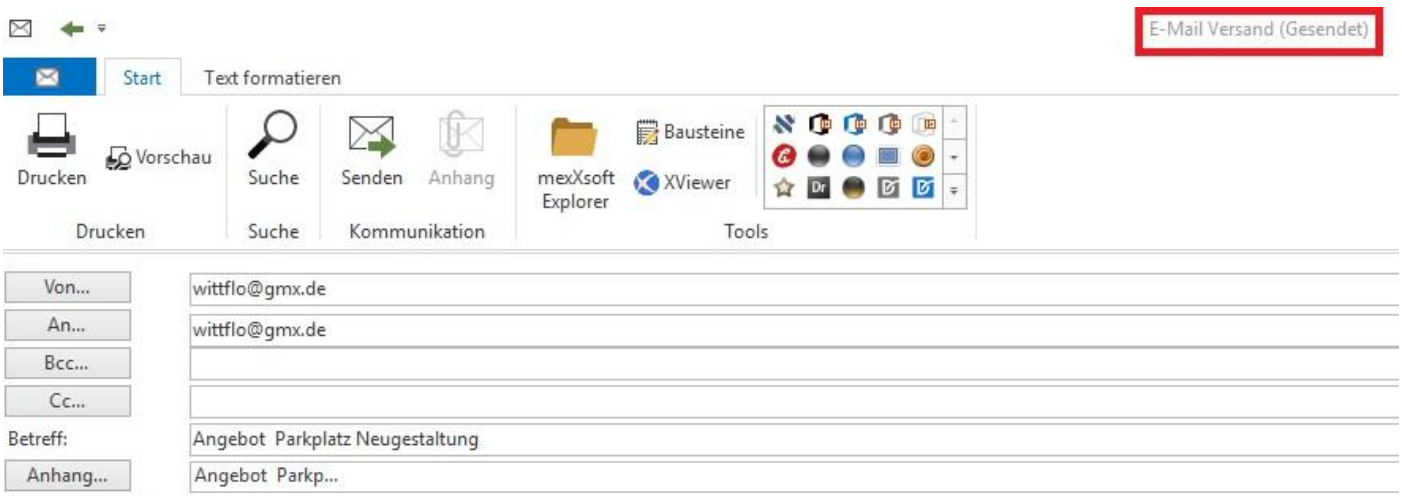

E-Rechnung: Prüfung auf vorhandene Email-Adresse

Die Kunden-Email-Adresse ist ein Pflichtfeld bei E-Rechnungen. Ist diese bei der Kundenadresse (noch) nicht hinterlegt, erfolgt vor dem Druck ein Warnhinweis:

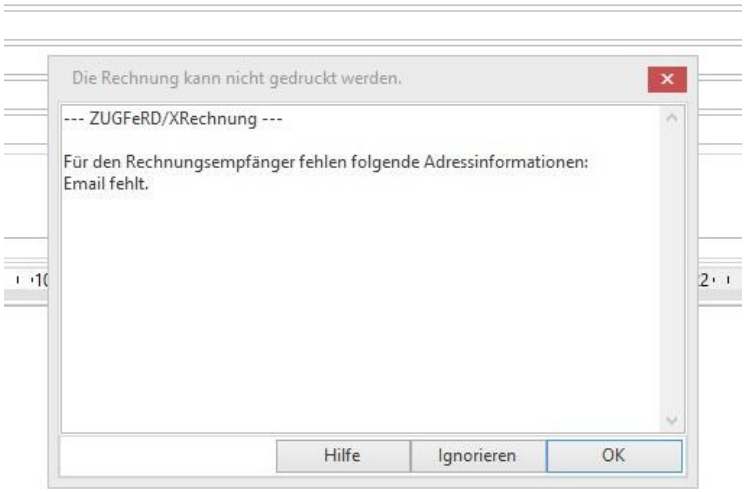

Hinzufügen von Anhängen in ZUGFeRD PDF-Dateien

Kundenwünschen entsprechend ist es nun möglich, ZUGFeRD-PDF-Dateien weitere Bilder und Dokumente hinzuzufügen. Dies erfolgt bei der Erstellung über **Druck PDF** oder auch beim Versand als Email über unsere E-Mailschnittstelle. **Voraussetzung sind die Module MX590und MX501.**

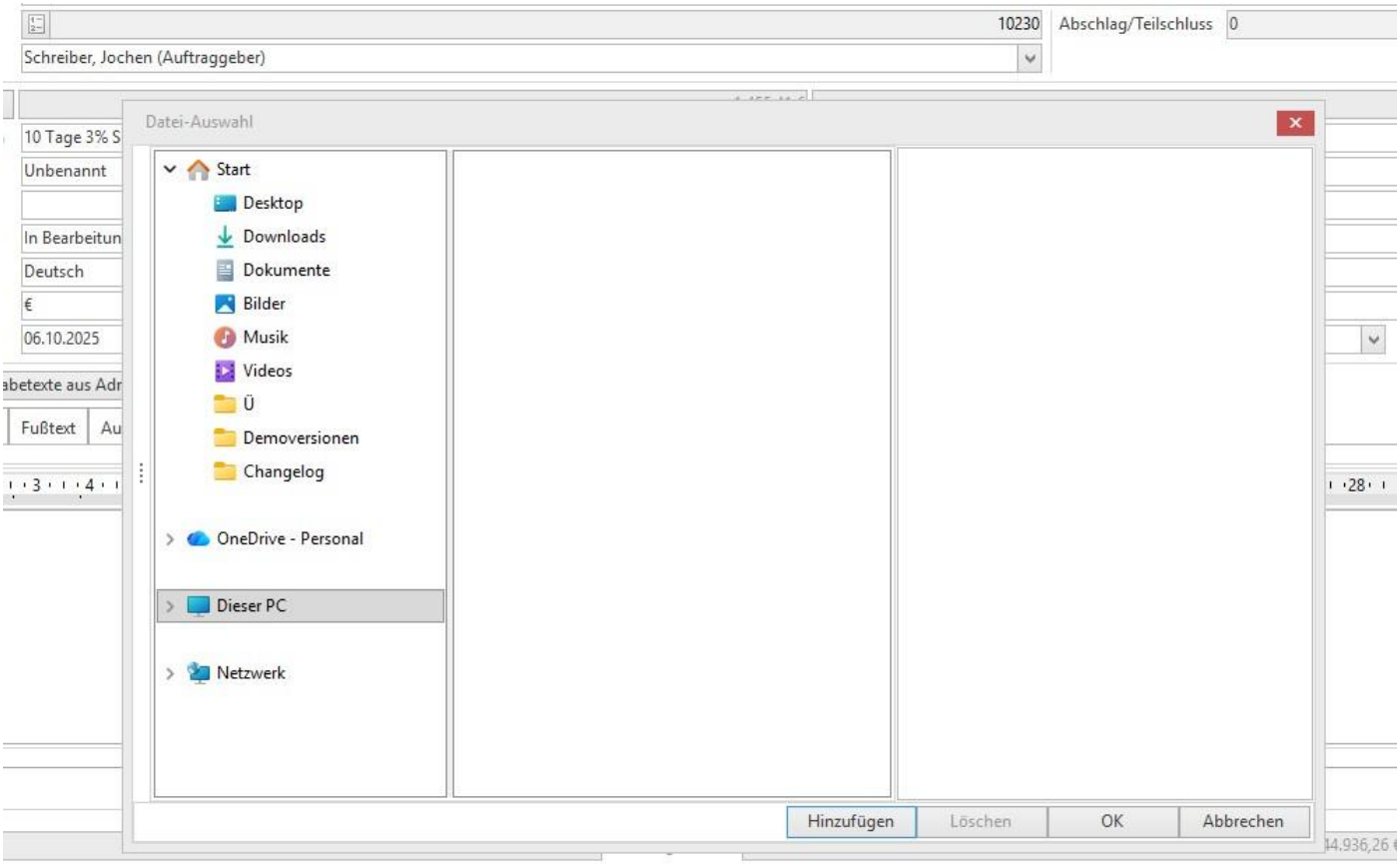

Überarbeitet:

- **Tapi Schnittstelle aktualisiert**
- **Anpassungen GAEB X31**
- **Geschwindigkeit**
- **X-Rechnungen**
- **Geschwindigkeitsoptimierung bis zu 50% in vielen Programmbereichen**